

Dieses Dokument ist lediglich eine Dokumentationsquelle, für deren Richtigkeit die Organe der Gemeinschaften keine Gewähr übernehmen

► **B** **RICHTLINIE 2002/40/EG DER KOMMISSION**
vom 8. Mai 2002
zur Durchführung der Richtlinie 92/75/EWG des Rates betreffend die Energieetikettierung für
Elektrobacköfen
(Text von Bedeutung für den EWR)
(ABl. L 128 vom 15.5.2002, S. 45)

Geändert durch:

	Amtsblatt		
	Nr.	Seite	Datum
► M1 Richtlinie 2006/80/EG der Kommission vom 23. Oktober 2006	L 362	67	20.12.2006

Geändert durch:

► A1 Akte über die Bedingungen des Beitritts der Tschechischen Republik, der Republik Estland, der Republik Zypern, der Republik Lettland, der Republik Litauen, der Republik Ungarn, der Republik Malta, der Republik Polen, der Republik Slowenien und der Slowakischen Republik und die Anpassungen der die Europäische Union begründenden Verträge	L 236	33	23.9.2003
---	-------	----	-----------

Berichtigt durch:

► C1 Berichtigung, ABl. L 33 vom 8.2.2003, S. 43 (2002/40/EG)
--



RICHTLINIE 2002/40/EG DER KOMMISSION

vom 8. Mai 2002

zur Durchführung der Richtlinie 92/75/EWG des Rates betreffend die Energiekettierung für Elektrobacköfen

(Text von Bedeutung für den EWR)

DIE KOMMISSION DER EUROPÄISCHEN GEMEINSCHAFTEN —

gestützt auf den Vertrag zur Gründung der Europäischen Gemeinschaft,

gestützt auf die Richtlinie 92/75/EWG des Rates vom 22. September 1992 über die Angabe des Verbrauchs an Energie und anderen Ressourcen durch Haushaltsgeräte mittels einheitlicher Etiketten und Produktinformationen⁽¹⁾, insbesondere auf Artikel 9,

in Erwägung nachstehender Gründe:

- (1) Gemäß der Richtlinie 92/75/EWG obliegt es der Kommission, Durchführungsrichtlinien für Haushaltsgeräte, einschließlich Elektrobacköfen, zu erlassen.
- (2) Der Energieverbrauch von Elektrobacköfen macht einen beträchtlichen Teil des Gesamtenergiebedarfs der Haushalte in der Gemeinschaft aus. Der Energieverbrauch dieser Geräte kann jedoch noch wesentlich verringert werden.
- (3) Harmonisierte Normen sind technische Spezifikationen, die aufgelistet sind in Anhang I der Richtlinie 98/34/EG des Europäischen Parlaments und des Rates vom 22. Juni 1998 über ein Informationsverfahren auf dem Gebiet der technischen Normen und Vorschriften⁽²⁾, geändert durch Richtlinie 98/48/EG⁽³⁾.
- (4) Angaben zu Geräuschemissionen sollten bei Bedarf von den Mitgliedstaaten gemäß der Richtlinie 86/594/EWG des Rates vom 1. Dezember 1986 über die Geräuschemissionen von Haushaltsgeräten⁽⁴⁾ gemacht werden.
- (5) Die Richtlinie 79/531/EWG des Rates vom 14. Mai 1979 über die Anwendung der Richtlinie 79/530/EWG zur Unterrichtung über den Energieverbrauch von Haushaltsgeräten durch Etikettierung auf elektrische Backöfen⁽⁵⁾, zuletzt geändert durch die Akte über den Beitritt Österreichs, Finnlands und Schwedens, ist mit Wirkung ab dem Datum, an dem diese Richtlinie angewandt wird, aufzuheben.
- (6) Die in dieser Richtlinie vorgesehenen Maßnahmen entsprechen der Stellungnahme des gemäß Artikel 10 der Richtlinie 92/75/EWG eingesetzten Ausschusses —

HAT FOLGENDE RICHTLINIE ERLASSEN:

Artikel 1

- (1) Diese Richtlinie findet Anwendung auf netzbetriebene Elektrobacköfen, einschließlich Öfen, die Teil größerer Geräte sind.
- (2) Diese gilt nicht für folgende Öfen:

⁽¹⁾ ABl. L 297 vom 13.10.1992, S. 16.

⁽²⁾ ABl. L 204 vom 21.7.1998, S. 37.

⁽³⁾ ABl. L 217 vom 5.8.1998, S. 18.

⁽⁴⁾ ABl. L 344 vom 6.12.1986, S. 24.

⁽⁵⁾ ABl. L 145 vom 13.6.1979, S. 7.

▼B

- a) Öfen, die auch mit anderen Energiequellen betrieben werden können,
 - b) Öfen, die nicht in den Geltungsbereich der in Artikel 2 genannten harmonisierten Normen fallen,
 - c) tragbare Öfen, die keine ortsfesten Geräte sind und deren Gewicht unter 18 kg liegt, soweit sie nicht für den Einbau bestimmt sind.
- (3) Der Energieverbrauch der Dampfgarfunktionen, ausgenommen die Heißdampf-Funktion, fällt nicht unter diese Richtlinie.

Artikel 2

(1) Die in dieser Richtlinie geforderten Angaben werden durch Messungen ermittelt, die im Auftrag der Kommission gemäß der Richtlinie 98/34/EG entsprechend den vom Europäischen Komitee für elektrotechnische Normung (Cenelec) angenommenen harmonisierten Normen durchgeführt werden, deren Referenznummern im *Amtsblatt der Europäischen Gemeinschaften* veröffentlicht wurden und für die die Mitgliedstaaten ihrerseits die Referenznummern der einzelstaatlichen Normen veröffentlicht haben, mit denen diese harmonisierten Normen umgesetzt werden.

Die Bestimmungen der Anhänge I, II und III dieser Richtlinie, die Angaben zu den Geräuschemissionen vorschreiben, finden nur Anwendung, wenn diese Angaben gemäß Artikel 3 der Richtlinie 86/594/EWG erforderlich sind. Diese Angaben werden gemäß der genannten Richtlinie gemessen.

(2) Die in dieser Richtlinie verwendeten Begriffe sind im Sinne der Richtlinie 92/75/EWG zu verstehen.

Artikel 3

(1) Die in Artikel 2 Absatz 3 der Richtlinie 92/75/EWG genannte technische Dokumentation umfasst:

- a) Name und Anschrift des Lieferanten;
- b) eine allgemeine, für eine eindeutige und unmittelbare Identifizierung ausreichende Beschreibung des Modells,
- c) Angaben und gegebenenfalls Zeichnungen zu den wichtigsten Konstruktionsmerkmalen des Modells, insbesondere zu den Eigenschaften, die sich spürbar auf seinen Energieverbrauch auswirken,
- d) Berichte über die einschlägigen Messungen, die nach den Prüfverfahren durchgeführt wurden, die in den in Artikel 2 Absatz 1 dieser Richtlinie genannten harmonisierten Normen festgelegt sind,
- e) gegebenenfalls Betriebsanleitungen.

(2) Die Merkmale des in Artikel 2 Absatz 1 der Richtlinie 92/75/EWG genannten Etiketts sind in Anhang I dieser Richtlinie festgelegt.

Das Etikett wird so an der Tür des Gerätes angebracht, dass es deutlich sichtbar und nicht verdeckt ist. Bei Öfen mit mehreren Backröhren erhalten alle Backröhren eine eigene Etikettierung, außer Backröhren, die nicht in den Geltungsbereich der in Artikel 2 genannten harmonisierten Normen fallen.

(3) Inhalt und Form des in Artikel 2 Absatz 1 der Richtlinie 92/75/EWG genannten Datenblatts sind in Anhang II dieser Richtlinie festgelegt.

(4) Werden die betreffenden Geräte zum Verkauf, zur Vermietung oder zum Ratenkauf über gedruckte oder schriftliche Mitteilungen oder auf einem anderen Wege angeboten, bei dem davon ausgegangen werden muss, dass der potenzielle Käufer die Geräte nicht ausgestellt sieht, wie z. B. bei schriftlichen Angeboten, E-Mail-Katalogen, Wer-

▼B

bung im Internet oder in anderen elektronischen Medien, so müssen dabei alle in Anhang III genannten Angaben bereitgestellt werden.

Diese Anforderung gilt auch bei Angeboten für Einbauöfen für Einbauküchen.

(5) Die Energieeffizienzklasse der einzelnen Backröhren der Öfen wird gemäß Anhang IV dieser Richtlinie festgelegt.

(6) Die entsprechenden Begriffe die auf dem Etikett und dem Datenblatt nach Artikel 2 Absatz 1 der Richtlinie 92/75/EWG verwendet werden müssen, werden aus der Tabelle in Anhang V dieser Richtlinie gewählt.

Artikel 4

Die Mitgliedstaaten gestatten bis zum 30. Juni 2003 das Inverkehrbringen, die Vermarktung und/oder das Anbieten von Produkten sowie die Verbreitung von Mitteilungen gemäß Artikel 3 Absatz 4, die nicht mit dieser Richtlinie in Einklang stehen.

Artikel 5

(1) Die Mitgliedstaaten erlassen bis zum 31. Dezember 2002 die erforderlichen Rechts- und Verwaltungsvorschriften, um dieser Richtlinie nachzukommen. Sie setzen die Kommission unverzüglich davon in Kenntnis.

Sie wenden diese Vorschriften ab dem 1. Januar 2003 an.

Wenn die Mitgliedstaaten diese Vorschriften erlassen, nehmen sie in den Vorschriften selbst oder durch einen Hinweis bei der amtlichen Veröffentlichung auf diese Richtlinie Bezug. Die Mitgliedstaaten regeln die Einzelheiten dieser Bezugnahme.

(2) Die Mitgliedstaaten teilen der Kommission den Wortlaut der innerstaatlichen Rechtsvorschriften mit, die sie auf dem unter diese Richtlinie fallenden Gebiet erlassen.

Artikel 6

Die Richtlinie 79/531/EWG wird mit Wirkung vom 1. Januar 2003 aufgehoben.

Artikel 7

Diese Richtlinie tritt am zwanzigsten Tag nach ihrer Veröffentlichung im *Amtsblatt der Europäischen Gemeinschaften* in Kraft.

Artikel 8

Diese Richtlinie ist an alle Mitgliedstaaten gerichtet.

▼B

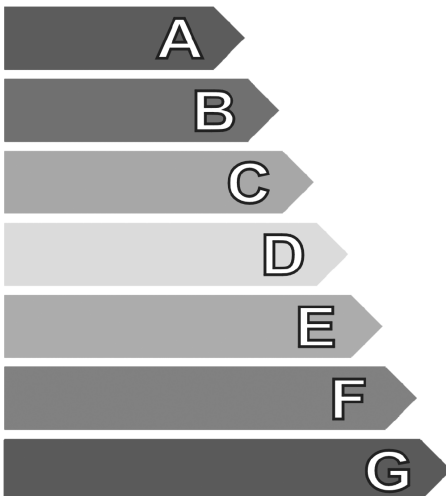




ANHANG I

ETIKETT

Gestaltung des Etiketts

1. Für das Etikett ist die jeweilige Sprachversion des nachstehenden Musters zu verwenden:

▼B

Energie		Elektrobacköfen
Hersteller	Logo	
Modell	ABC 123	
Niedriger Verbrauch 		 
Hoher Verbrauch 		
Energieverbrauch (kWh)		
Beheizung:	Konventionelle Beheizung	X.YZ
	Um-/Heißluft	X.YZ
<i>(Bei Standardbeladung)</i>		
Nettovolumen (Liter)		XYZ
Typ:	klein — mittel — groß —	
Geräusch (dB(A) re 1 pW)		
Ein Datenblatt mit weiteren Geräteangaben ist in den Prospekten enthalten.		
Norm EN 50304 Elektrobacköfen Richtlinie Energieetikettierung 2002/40/EG		

▼B

2. Anmerkungen zu den Angaben auf dem Etikett:

Anmerkung

- I. Name oder Warenzeichen des Lieferanten.
- II. Modellname/-kennzeichen.
- III. Energieeffizienzklasse der Backröhre(n), festgelegt entsprechend Anhang IV. Die Spitze des Pfeils mit dem Kennzeichnungsbuchstaben muss der Spitze des Pfeils mit Angabe der Energieeffizienzklasse genau gegenüberstehen.
Der Pfeil mit dem Kennzeichnungsbuchstaben darf nicht kleiner sein als der Pfeil mit Angabe der Energieeffizienzklasse, darf aber auch nicht mehr als doppelt so groß sein.
- IV. Unbeschadet eventueller Anforderungen im Rahmen des Systems zur Vergabe des gemeinschaftlichen Umweltzeichens kann das Umweltzeichen hinzugefügt werden, wenn für das betreffende Modell ein Umweltzeichen der Europäischen Union gemäß der Verordnung (EG) Nr. 1980/2000 des Rates vom 17. Juli 2000 ⁽¹⁾ vergeben wurde.
- V. Energieverbrauch in kWh für die Beheizungsart(en) (konventionell und/oder Um-/Heißluft) (der Geräte), ermittelt bei Standardbelastung nach den Prüfverfahren der in Artikel 2 genannten harmonisierten Normen.
- VI. Nutzbares Volumen der Backröhre in Liter, ermittelt gemäß den in Artikel 2 genannten harmonisierten Normen.
- VII. Die Größe des Gerätes wird wie folgt festgelegt:

klein:	$12 \text{ l} \leq \text{Volumen} < 35 \text{ l}$,
mittel:	$35 \text{ l} \leq \text{Volumen} < 65 \text{ l}$,
groß:	$65 \text{ l} \leq \text{Volumen}$.

 Der Pfeil für diese Angabe muss der entsprechenden Größenbezeichnung genau gegenüberstehen.
- VIII. Gegebenenfalls Geräuschemissionen für die Funktion, die für die Energieeffizienz ausschlaggebend ist, ermittelt gemäß der Richtlinie 86/594/EWG des Rates ⁽²⁾.

Anmerkung:

Die entsprechenden Begriffe in den anderen Gemeinschaftssprachen sind Anhang V zu entnehmen.

Druckbild

3. Nachstehend werden bestimmte Elemente des Etiketts festgelegt:

Farben:

CMYK — Cyan, Magenta, Gelb, Schwarz.

Bsp.: 07X0: 0 % Cyan, 70 % Magenta, 100 % Gelb, 0 % Schwarz.

Pfeile:

A X0X0

B 70X0

C 30X0

D 00X0

E 03X0

F 07X0

G 0XX0

Farbe der Umrandung: X070

Der Hintergrund im Pfeil für die Angabe der Energieeffizienzklasse ist schwarz.

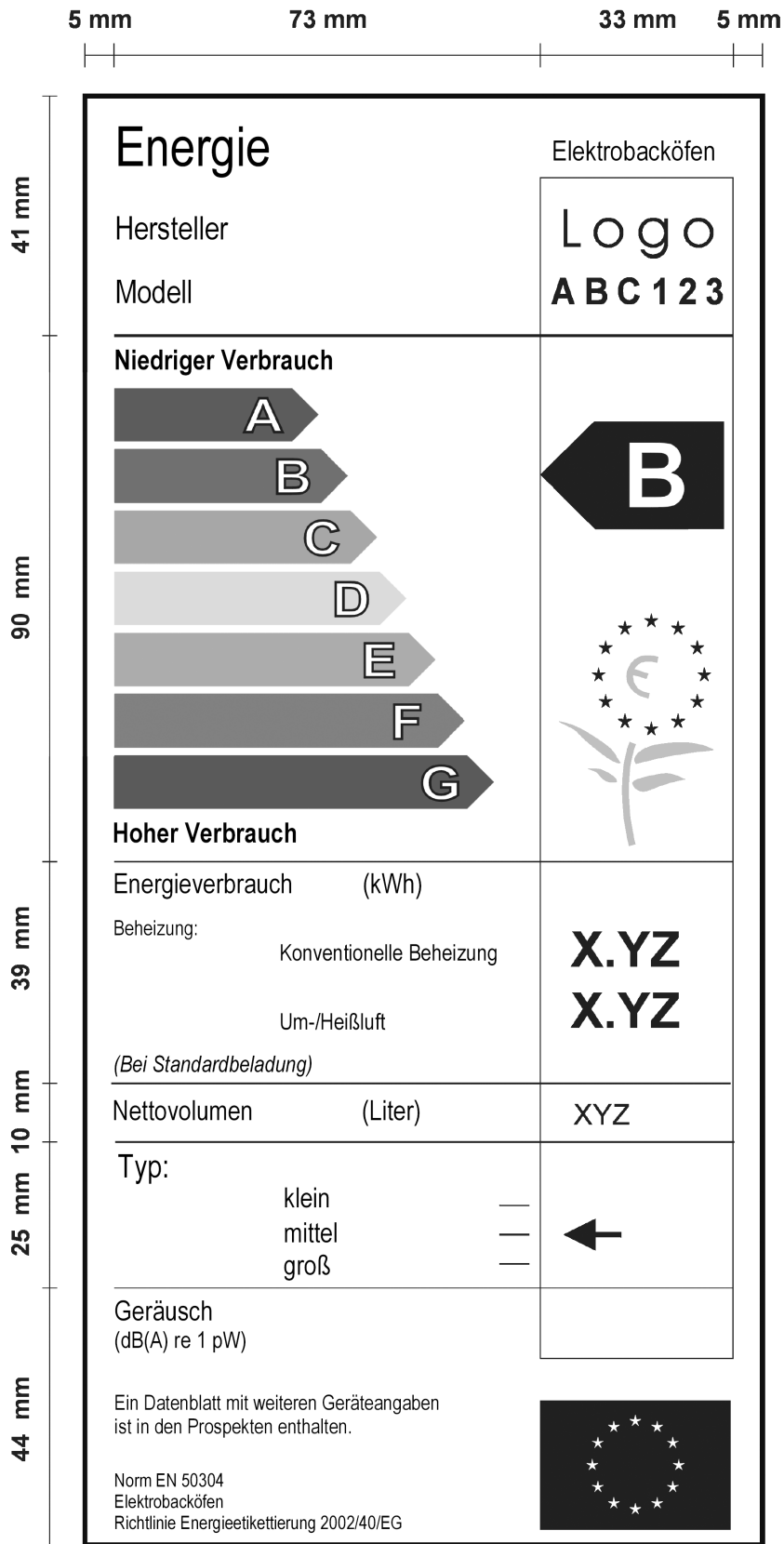
⁽¹⁾ ABl. L 237 vom 21.9.2000, S. 1.

⁽²⁾ Die einschlägigen Normen sind EN 60704-2-10 (Geräuschmessung) und EN 60704-3 (Prüfung).

▼B

Der Text ist immer schwarz, der Hintergrund immer weiß zu halten.

▼B





ANHANG II

DATENBLATT

Das Datenblatt enthält die nachfolgend genannten Angaben. Die Angaben können in Form einer Tabelle für mehrere Modelle des gleichen Lieferanten in der angegebenen Reihenfolge gemacht oder der Gerätebeschreibung beigelegt werden.

1. Warenzeichen des Lieferanten
2. Modellname/-kennzeichen
3. Energieeffizienzklasse der Backröhre(n) des Modells, festgelegt entsprechend Anhang IV. Die Energieeffizienzklasse wird nach einer Skala von A (sehr effizient) bis G (weniger effizient) angegeben. Wenn diese Angabe in Tabellenform erfolgt, ist eine andere Darstellung möglich, sofern deutlich wird, dass die Skala von A (sehr effizient) bis G (weniger effizient) reicht. Ferner ist anzugeben, für welche Beheizungsart die Energieeffizienzklasse bestimmt wird.
4. Wenn diese Angabe in Tabellenform erfolgt und für einige der in der Tabelle aufgeführten Geräte ein Umweltzeichen gemäß der Verordnung (EG) Nr. 1980/2000 vergeben wurde, kann dies hier angegeben werden. In diesem Fall lautet die Spaltenüberschrift „Umweltzeichen der Europäischen Union“, und das Umweltzeichen wird im entsprechenden Feld eingetragen. Diese Bestimmung gilt unbeschadet eventueller Anforderungen im Rahmen des Systems zur Vergabe eines gemeinschaftlichen Umweltzeichens.
5. Energieverbrauch in kWh für die Beheizungsart(en) (konventionell und/oder Um-/Heißluft) (der Geräte), ermittelt bei Standardbeladung nach den Prüfverfahren der in Artikel 2 genannten harmonisierten Normen.
6. Nutzbares Volumen der Backröhre in Liter, bestimmt gemäß den in Artikel 2 genannten harmonisierten Normen.
7. Die Größe des Gerätes wird wie folgt festgelegt:

klein:	$12 \text{ l} \leq \text{Volumen} < 35 \text{ l}$,
mittel:	$35 \text{ l} \leq \text{Volumen} < 65 \text{ l}$,
groß:	$65 \text{ l} \leq \text{Volumen}$.

Der Pfeil für diese Angabe muss der entsprechenden Größenbezeichnung genau gegenüberstehen.
8. Garzeit bei Standardbeladung, ermittelt gemäß den Prüfverfahren der in Artikel 2 genannten harmonisierten Normen.
9. Gegebenenfalls Geräuschemissionen für die Funktion, die für die Energieeffizienz ausschlaggebend ist, ermittelt gemäß der Richtlinie 86/594/EWG des Rates ⁽¹⁾.
10. Angabe des Stromverbrauchs für die Betriebsart, in der keine Beheizung erfolgt und der Ofen den niedrigsten Energieverbrauch hat, sobald eine geeignete harmonisierte Norm für Verluste im Stand-by-Betrieb verfügbar ist.
11. Größe des größten Backblechs in cm² als „Fläche“ im Sinne der in Artikel 2 genannten harmonisierten Norm.

Enthält das Datenblatt auch eine farbige oder schwarz-weiße Abbildung des Etiketts, sind nur die zusätzlichen Angaben zu machen.

Anmerkung:

Die Entsprechungen der oben genannten Begriffe in den anderen Gemeinschaftssprachen sind Anhang V zu entnehmen.

⁽¹⁾ Die einschlägigen Normen sind 60704-2-10 (Geräuschmessung) und EN 60704-3 (Prüfung).

*ANHANG III***VERSANDHANDEL UND ANDERE ARTEN DES FERNABSATZES**

Die in Artikel 3 Absatz 4 genannten Versandhauskataloge, Mitteilungen, schriftlichen Angebote, Werbung im Internet oder in anderen elektronischen Medien, einschließlich Angebote für Einbauöfen für Einbauküchen, müssen die nachstehenden Angaben in der angegebenen Reihenfolge enthalten:

1. Handelszeichen des Lieferanten und Modellkennzeichen (Anhang II, Punkte 1 und 2),
2. Energieeffizienzklasse (Anhang II, Punkt 3),
3. Energieverbrauch (Anhang II, Punkt 5),
4. Nutzbares Volumen (Anhang II, Punkt 6),
5. Größe (Anhang II, Punkt 7),
6. Geräusche (Anhang II, Punkt 9).

Enthält das Datenblatt weitere Angaben, so ist die in Anhang II festgelegte Form zu beachten, und die Angaben sind in der für das Datenblatt angegebenen Reihenfolge in die oben genannte Tabelle einzufügen.

Anmerkung:

Die Entsprechungen der oben genannten Begriffe in den anderen Gemeinschaftssprachen sind Anhang V zu entnehmen.



ANHANG IV

ENERGIEEFFIZIENZKLASSE

Die Energieeffizienzklasse einer Backröhre wird wie folgt festgelegt:

Table 1 — Öfen mit kleiner Backröhre

Energieeffizienzklasse	Energieverbrauch E ⁽¹⁾ (kWh) bei Standardbeladung
A	$E < 0,60$
B	$0,60 \leq E < 0,80$
C	$0,80 \leq E < 1,00$
D	$1,00 \leq E < 1,20$
E	$1,20 \leq E < 1,40$
F	$1,40 \leq E < 1,60$
G	$1,60 \leq E$

⁽¹⁾ Festgelegt gemäß Anhang I, Punkt V.

Tabelle 2 — Öfen mit mittlerer Backröhre

Energieeffizienzklasse	Energieverbrauch E ⁽¹⁾ (kWh) bei Standardbeladung
A	$E < 0,80$
B	$0,80 \leq E < 1,00$
C	$1,00 \leq E < 1,20$
D	$1,20 \leq E < 1,40$
E	$1,40 \leq E < 1,60$
F	$1,60 \leq E < 1,80$
G	$1,80 \leq E$

⁽¹⁾ Festgelegt gemäß Anhang I, Punkt V.

Tabelle 3 — Öfen mit großer Backröhre

Energieeffizienzklasse	Energieverbrauch E ⁽¹⁾ (kWh) bei Standardbeladung
A	$E < 1,00$
B	$1,00 \leq E < 1,20$
C	$1,20 \leq E < 1,40$
D	$1,40 \leq E < 1,60$
E	$1,60 \leq E < 1,80$
F	$1,80 \leq E < 2,00$
G	$2,00 \leq E$

⁽¹⁾ Festgelegt gemäß Anhang I, Punkt V.



ANHANG V

FÜR ETIKETT UND DATENBLATT ZU VERWENDEDE BEGRIFFE

Entsprechende zu verwendende Begriffe in den Gemeinschaftssprachen:

Anmerkung Etikett Anhang I	Datenblatt Anhang II	Versandhan- del Anhang III	ES	DA	DE	EL	EN	FR	IT	NL	PT	SV	FI
⊗			Energia	Energi	Energie	Ενέργεια	Energy	Énergie	Energia	Energie	Energia	Energi	Energia
⊗			Horno eléctrico	El-ovne	Elektroback- öfen	Ηλεκτρικός φούρνος	Electric oven	Four élec- trique	Forno elettrico	Elektrische oven	Forno eléctrico	Elektrisk ugn	Sähköuuni
I	1	1	Fabricante	Mærke	Hersteller	Προμηθευ- τής	Manufactur- er	Fabricant	Costruttore	Fabrikant	Fabri- cante	Leverantör	Tavarantoi- mittaja
II	2	1	Modelo	Model	Modell	Μοντέλο	Model	Modèle	Modello	Model	Modelo	Modell	Malli
⊗			Más eficiente	Lavt for- brug	Niedriger Verbrauch	Πιο αποδο- τικός	More effici- ent	Économe	Bassi con- sumi	Efficient	▲ C1 Mais efi- ciente ▼	Låg för- brukning	Vähän ku- luttava
⊗			Menos eficiente	Højt for- brug	Hoher Ver- brauch	Ανώτερο αποδοτικό	Less effici- ent	Peu éco- nome	Alti con- sumi	Inefficient	▲ C1 Menos efi- ciente ▼	Hög för- brukning	Paljon ku- luttava



Anmerkung Etikett Anhang I	Datenblatt Anhang II	Versandhan- del Anhang III	ES	DA	DE	EL	EN	FR	IT	NL	PT	SV	FI
	3	2	Clase de eficiencia energética ... en una escala que abarca de A (más eficiente) a G (menos eficiente)	Relativt energiforbrug ... på skalaen A (lavt forbrug) til G (højt forbrug)	Energieeffizienzklasse ... auf einer Skala von A (niedriger Verbrauch) bis G (hoher Verbrauch)	Τάξη ενεργειακής απόδοσης ... σε μια κλίμακα από το A (πιο αποδοτικό) έως το G (λιγότερο αποδοτικό)	Energy efficiency class ... on a scale of A (more efficient) to G (less efficient)	Classement selon son efficacité énergétique ... sur une échelle allant de A (économique) à G (peu économique)	Classe di efficienza energetica ... su una scala da A (bassi consumi) a G (alti consumi)	Energieefficiëntieklasse ... op een schaal van A (efficiënt) tot G (inefficiënt)	Classe de eficiência energética ... numa escala de A (eficiente) a G (ineficiente)	Energieeffektivitetsklass på en skala från A (låg förbrukning) till G (hög förbrukning)	Energieeffektivitetsluokkia A: teikoilla A: sta (vähän kuluttava) G:hen (paljon kuluttava)
V	5	3	Consumo de energia	Energiforbrug	Energieverbrauch	Κατανάλωση ενέργειας	Energy consumption	Consommation d'énergie	Consumo di energia	Energieverbruik	Consumo de energia	Energiförbrukning	Energiankulutus
V	5	3	kWh	kWh	kWh	kWh	kWh	kWh	kWh	kWh	kWh	kWh	kWh
V	5	3	Función de calentamiento	Opvarmningsfunktion	Beheizung	Λειτουργία θέρμανσης	Heating function	Fonction chauffage	Funzione di riscaldamento	Verhittingsfunctie	Função de aquecimento	Värmningsfunktion	►CI Kuumenmustapa ▼
V	5	3	Calentamiento convencional	Traditionel opvarmning	Konventionelle Beheizung	Συμβατική	Conventional	Classique	Convezione naturale	Conventioneel	Convencional	Konventionell värmning	Yläalalämpö
V	5	3	Convección forzada	Varmluft	Umluft/Heißluft	Με κυκλοφορία θερμού αέρα	Forced air convection	Convection forcée	Funzione di riscaldamento a convezione forzata	Geforceerde luchtconvectie	Convecção forçada	Värmning med varmluft	Kiertoilma



Anmerkung Etikett Anhang I	Datenblatt Anhang II	Versandhan- del Anhang III	ES	DA	DE	EL	EN	FR	IT	NL	PT	SV	FI
V	5	3	Con carga normal	Baseret på standardbelastning	Bei Standardbelastung	Με βάση τυποποιημένο φορτίο	Based on standard load	Calculée en charge normalisée	Riferito al carico normalizzato	Gebaseerd op norm- belasting	Com base na carga-padrão	Baserad på provning med standardlast	Perustuu standardin mukaiseen testiin
VI	6	4	Volumen neto (litros)	Nettovolumen (liter)	Nettovolumen (Liter)	Ωφέλιμος όγκος (Λίτρα)	Usable volume (litres)	Volume utile (litres)	Volume utile (litri)	Netto volume (liter)	Volume útil Litros	Användbar volym (liter)	Käyttötilavuus (litraa)
VII	7	5	Tipo	Type	Typ	Τύπος	Size	Type	Tipo	Type	Tipo	Storlek	►CI Koko ▼
VII	7	5	Pequeño	Lille	Klein	Μικρός	Small	Faible volume	Piccolo	Klein	pequeno	Liten	Pieni
VII	7	5	Medio	Mellemstort	Mittel	Μεσαίος	Medium	Volume moyen	Medio	Middelgroot	médio	Medelstor	Keskikokoinen
VII	7	5	Grande	Stort	Groß	Μεγάλος	Large	Grand volume	Grande	Groot	grande	Stor	Suuri
VIII	8		Tiempo de cocción con carga normal	►CI Tilberedningstid ved standardbelastning ▼	Kochzeit bei Standardbelastung	Χρόνος για ψήσιμο τυποποιημένου φορτίου	Time to cook standard load	Temps de cuisson en charge normale	Tempo necessario per cottura carico normale	Bereidings- tijd bij stand- aardbelas- ting	Tempo de cozedura da carga-padrão	Tillagningstid för en standardlast	►CI Paisoai- ka vakiokuor- malla ▼
VIII	9	6	Ruido [dB re 1 pW]	Lydeffekt-niveau dB (A) (Støj)	Geräusch (dB(A) re 1 pW)	Θόρυβος [dB(A) ανά 1 pW]	Noise (dB (A) re 1 pW)	Bruit [dB (A) re 1 pW]	Rumore [dB(A) re 1 pW]	Geluidsniveau dB (A) re 1 pW	Nível de ruído dB (A) re 1 pW	►CI Bul- lemivá dB (A) ▼	►CI Ääni ▼ (dB(A) re 1 pW)
⊗			Ficha de información detallada en los folletos del producto	Brochure om produktteme indeholder yderligere oplysninger	Ein Datenblatt mit weiteren Ge- räteangaben ist in den Prospekten enthalten	Περισσότερες πληροφορίες στο ενημερωτικό φυλλάδιο	Further information is contained in product brochures	Une fiche d'information détaillée figure dans la brochure	Gli opuscoli illustrativi contengono una scheda particolareggiata	Een kaart met nadere gegevens is opgenomen in de brochures over het apparaat	Ficha pormenorizada em folheto do produto	Produktbroschüren innehåller ytterligare information	Tuote-esityksissä on lisätietoja

▼B

Anmerkung Etikett Anhang I	Datenblatt Anhang II	Versandhan- del Anhang III	ES	DA	DE	EL	EN	FR	IT	NL	PT	SV	FI
	11		Superficie de la placa de cocción de mayor tamaño	Arealet af den største bageplade	Größe des größten Backblechs	Η μεγαλύτερη επιφάνεια ψησίματος εκφρασζόμενη	The area of the largest baking sheet	Aire de la surface de la plus grande plaque pour pâtisserie	Superficie del piano di cottura più grande	Oppervlakte van de grootste bakplaat	Área da superfície da maior placa de pastelaria	Ytan för den största bakplåten	Suurimman leivän vinpellin ala
⊗			Norma EN 50304	Standard: EN 50304	Norm EN 50304	Πρότυπο EN 50304	Norm EN 50304	Norme EN 50304	Norma EN 50304	Norm EN 50304	Norma EN 50304	Standard EN 50304	Standardi EN 50304
			Directiva 2002/40/CE sobre etiquetado energético de los hornos eléctricos	Direktiv 2002/40/EF om energimærkning af el-ovne	Richtlinie Energieetikettierung 2002/40/EG für Elektrobacköfen	Οδηγία 2002/40/EK για την επισήμανση της κατανάλωσης ηλεκτρικής ενέργειας	Energy Label Directive 2002/40/EC of electric ovens	Directive „Étiquette énergétique“ 2002/40/CE des fours électriques	Directiva 2002/40/CE sull'etichettatura dei forni elettrici	Richtlijn 2002/40/EG over energie-etikettering van elektrische ovens	Directiva „etiquetagem energética“ 2002/40/CE dos fornos eléctricos	Direktiv 2002/40/EG om energimærkning av elektriska hushållsugnar	Direktiivi 2002/40/EY sähköuunien energimärkin- näästä

▼A1

Anmerkung Etikett Anhang I	Datenblatt Anhang II	Versand- handel Anhang III	CS	ET	LV	LT	HU	MT	PL	SK	SL
⊗			Energie	Energia	Energija	Energija	Energia	Energija	Energia	Energia	Energija
⊗			Elektrická trouba	Elektrianhi	Elektriskā cepeškrāns	Elektrinė kaitė	Villamos sütők	Form ta' l-Elett-riku	Piekarnik elektryczny	Elektrická rúra na pečenie	Električna pečica
I	1	1	Výrobce	Tootja või kaubamärk	Ražotājs	Gamintojas	Gyártó	Manifattur	Produceut	Výrobca	Proizvajalec
II	2	1	Model	Mudel	Modelis	Modelis	Tipus	Mudell	Model	Model	Model
⊗			Úsporné	Tõhusam	Efektīvāk	Didžiausias efektyvumas	Kis fogyasztás	L-anqas li jahlu	Bardziej efektywna	Viac úsporný	Manjša poraba energije

Anmerkungen Etikett Anhang I	Datenblatt Anhang II	Versandhandel Anhang III	CS	ET	LV	LT	HU	MT	PL	SK	SL
©			Méně úsporné	Vähemtõhus	Mazāk efektīvi	Maziausias efektyvumas	Nagy fogyasztás	L-aktar li jahlu	Mniej efektywna	Menej úsporný	Večja poraba energije
	3	2	Třída energetické účinnosti ... na stupnici od A (nejvyšší účinnost, tj. nízká spotřeba elektrické energie) do G (nejnižší účinnost, tj. vysoká spotřeba elektrické energie)	Energiatõhusussklass ... astimestikus A-st (vähe tarbiv) kuni G-ni (palju tarbiv)	Energoefektivitātes klase... uz skalas no A (efektīvāk) līdz G (mazāk efektīvi)	Energijos varojimo efektyvumo klasė skatėje nuo A (didžiausias efektyvumas) iki G (mažiausias efektyvumas)	Energiatékonyasági osztály az A-tól (A-hatékonyabb) G-ig (G-kevesébé hatékony) terjedő skálán	II-klasi ta' l-efiċjenza ta' l-enerġija ... skala ta' bejn A (jahlu fit) u Ġ (jahlu hafna)	Klasa efektywności energetycznej ... w skali od A (bardziej efektywna) do G (mniej efektywna)	Trieda energetickej hospodárnosti pomocou stupnice od A (viac úsporná) po G (menej úsporná)	Razred energetske učinkovitosti na lestvici od A (manjša poraba energije) do G (večja poraba energije)
			Užitečná plocha	Küpsetusala	Cepšanas virsma	Kepimo plotas	Sütőtér	L-ispazju tahami	Powierzchnia pieczenia	Priestor na pečenie	Površina za peko
V	5	3	Spotřeba energie	Energiatarbivus	Enerģijas patēriņš	Suvartojamas energijos kiekis	Energiatfelhasználás	II-konsum ta' l-enerġija	Zużycie energii	Spotreba energie	Poraba energije
V	5	3	kWh	kWh	kWh	kWh	kWh	kWh	kWh	kWh	kWh
V	5	3	Tepelná funkce	Soojendusfunktsioon	Karsšanas režīms	Kaitinimo tipas	Fűtési funkció	Funzjoni ta' tishin	Funkcja grzewcza	Funkcia pečenie	Način ogrevanja
V	5	3	Konvenční tepelná funkce	Traditsiooni-line (ülevaht ja alpoolt soojendus)	Parasts	Ipratintis	Hagyományos	Konvenzionali	Z konwekcją naturalną	Konvenčné	Klasični
V	5	3	Nucená konvekce vzduchu	Pöördõhk	Pastiprināta gaisa konvekcija	Priverstinės oro konvekcijos	Mesterséges-levegőáramoltatás	Konvezzjoni ta' arja forzata	Z wymuszonym obiegiem powietrza	S vnútným prúdením vzduchu	S prisilnim kroženjem zraka

Anmerkung Etikett Anhang I	Datenblatt Anhang II	Versandhandel Anhang III	CS	ET	LV	LT	HU	MT	PL	SK	SL
V	5	3	S normalizovanou zátěží	Põhineb standard-koormusel (tehtud te-stil)	Balsfīts uz standarta devu	Remiantis standartinė apkrova	Standard ter-helés alaplán	Ibbazat tagħbija normali	Przy standard-owym obciążeniu	Vzťahnuté na štandardnú zá-taž	Pri standardnem bremenu
VI	6	4	Užitečný objem (litry)	Kasutatav ruum (liitrites)	Ietilpība (litros)	Naudingasis tūris (litrais)	Használható térfogat (liter)	Volum li jista-jintuza (litri)	Objętość użytkowa (litry)	Využitelný objem (litre)	Uporabna prostornina (litri)
VII	7	5	Typ	Tüüp	Lielums	Dydis	Méret	Daqs	Rozmiar	Velikost	Velikost
VII	7	5	Malý	Väike	Maza	Mažas	Kicsi	Žgħir	Mały	Malá	Majhna
VII	7	5	Střední	Keskmine	Vidēja	Vidutinis	Közepes	Medju	Średni	Sredná	Srednja
VII	7	5	Velký	Suur	Lielā	Didelis	Nagy	Kbir	Duży	Velká	Velika
	8		Doba tepelné úpravy normalizované zátěže	Valmistusaeg standard-koormusel	Standarta devas cepšanas laiks	Standartinės apkrovos kepimo trukmė	Sütési idő: standard ter-helésnél	Ħin biex issaj-jar tagħbija normali	Czas potrzebny na upieczenie standardowego wsadu	Čas na upечение štandardnej zátěže	Čas peke pri standardnem bremenu
IX	9	6	Hluk (dB(A) re 1 pW)	Müra (dB(A) re 1 pW)	Troksnis (dB(A) re 1 pW)	Triukšmo vertė (dB(A) apie 1 pW)	Zaj (dB(A) 1 pW)	Il-livell tal-hoss (dB(A) re 1 pW)	Poziom hałasu (dB(A) re 1 pW)	Hlučnost (dB(A) re 1 pW)	Hrup (dB(A) re 1 pW)
☒			Další údaje jsou v návodu k použití	Kasutusjuhend sisaldab lisateavet	Stikāka informācija norādīta brošūrā	Daugiau informacijos pateikiama gaminio aprašuose	További információk a termékismertetőben	Aktar informazzjoni tinkiseb mill-manwali tal-prodott	Szczegółowe informacje zawarte są w instrukcji obsługi	Ďalšie informácie sú obsiahnuté vo výrobových katalógoch	Ostali podatki so navedeni v prospektu
	11		Plocha největšího plechu na pečení	Suurima küpsetus-plaadi ala	Lielākās cepšanas laukums	Didžiausias kepimo lakšto plotas	A legnagyobb tepsi terület	L-isparju ta' l-akbar daqs ta' recipient ta' hammi	Największa powierzchnia pieczenia	Plocha najväčšieho plechu na pečenie	Površina največje plošče za peko



Anmerkung Etikett Anhang I	Datenblatt Anhang II	Versandhandel Anhang III	CS	ET	LV	LT	HU	MT	PL	SK	SL
X			Norma EN 50304	Standard EN 50304	Standarts EN 50304	Lietuvos Respublikos standartas LST EN 50304	EN 50304 szabvány	L-Istandard EN 50304	Norma EN 50304	Norma EN 50304	Standard EN 50304
			Směnice 2002/40/ES pro označování elektrických trubek energetickými štítky	Elektri-aljude energiamärta-gista-mise direktiiv 2002/40/EÜ	Elektrisko cepeškrāšņu marķēšanas Direktīva 2002/40/EK	Elektrinių orkaitių vartojamų energijos efektyvumo ženklinimo direktyva 2002/40/EB	A villamosútkenergiaforgyaszási cimekzéséről szóló	Direktiva dwar it-tikketta ta' l-Eneġġa (2002/40/KE) fuq l-elettiriku	Dyrektywa 2002/40/WE dotycząca etykiet energetycznych	Smernica 2002/40/ES o energetickom štítkovaní elektrických rúr na pečenie	Direktiva 2002/40/ES o energeticki nalepki za električne pečice



Note	Datenblatt Anhang II	Versandhandel Anhang III	BG	RO
⊗			Енергия	Energie
⊗			Електрическа фурна	Cuptor electric
I	1	1	Производител	Fabricant
II	2	1	Модел	Model
⊗			По-ефективен	Mai eficient
⊗			По-ниско ефективен	Mai puțin eficient
	3	2	Клас на енергийна ефективност ... върху скала от А (най-ефективен) до G (най-нискоэффективен)	Clasa de eficiență energetică ... pe o scară de la А (mai eficient) la G (mai puțin eficient)



Note	Datenblatt	Versandhandel	Anhang III	BG	RO
V	5	3	3	Повърхност за печене	Suprafața de coacere
V	5	3	3	Консумация на енергия	Consum de energie
V	5	3	3	Функция нагряване	kWh
V	5	3	3	Естествена циркулация на въздуха	Funcția de încălzire
V	5	3	3	Принудителна циркулация на въздуха	Convecție naturală
V	5	3	3	Основана на стандартен товар	Convecție forțată
VI	6	4	4	Използваем обем (литри)	Calculat la sarcina standard
VII	7	5	5	Размер	Volum util (litri)
VII	7	5	5	Малък	Tip
VII	7	5	5	Среден	Volum scăzut
VII	7	5	5	Голям	Volum mediu
IX	8			Време, необходимо за „готвене“ при стандартен товар	Volum mare
IX	9	6	6	Ниво на шум (dB(A) за 1 pW)	Тimp de coacere la sarcina standard
IX				Допълнителна информация се съдържа в техническия проспект	Nivel de zgomot (dB(A) re 1 pW)
IX	11			Площ на най-голямата повърхност за печене	Fișa de informații conținută în broșurile produsului
IX				БДС EN 50304	Aria celei mai mari plăci de coacere
IX				Директива 2002/40/ЕО за електрически фурни	Standard EN 50304
IX					Directiva 2002/40/CE Etichetarea energetică a cuptoarelor electrice de uz casnic